

1 登录



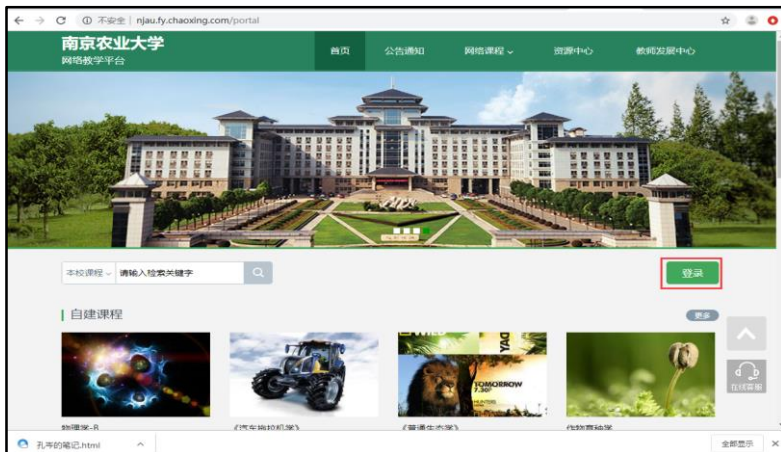
电脑端访问网址：<http://njau.fy.chaoxing.com>

初次登录方式：

点击“登录”按钮，输入账号（学生学号）和初始密码（123456）登录。

登录后请绑定手机号并修改密码。再次登录时，电脑端、学习通均可使用该手机号和密码登录。

如果已在学习通登录并绑定工号，登录密码为修改后的密码，支持工号、手机号两种登录方式。



1 登录

手机上下载并安装学习通APP:

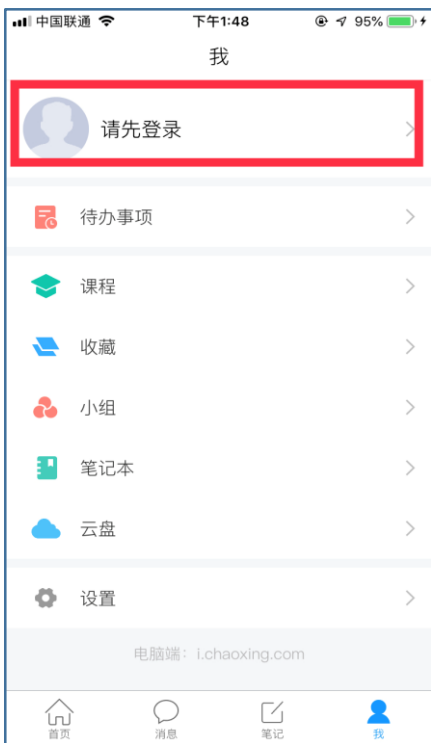
扫描右方二维码或在手机应用市场中搜索“学习通”进行下载。



手机端

初次登录者: 点击右下方的“我”进入“登录”页面, 选择“新用户注册”, 输入手机号获取验证码并设置自己的密码, 然后填写学校名称、输入自己的学号、姓名进行信息验证 (**注意: 信息验证一定不可跳过, 学校名称是“南京农业大学”, 不能使用简写或具体到学院**)。

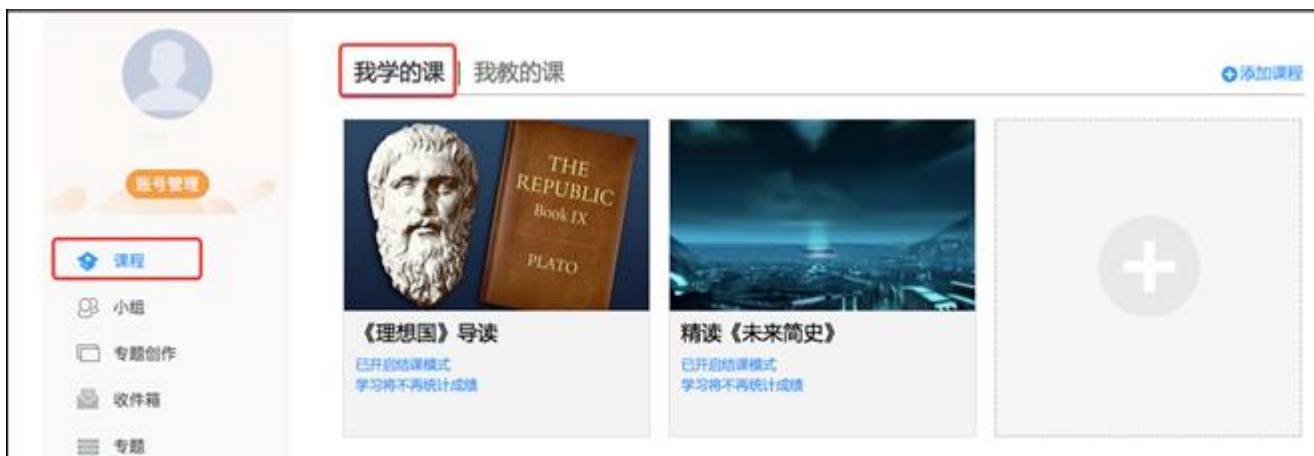
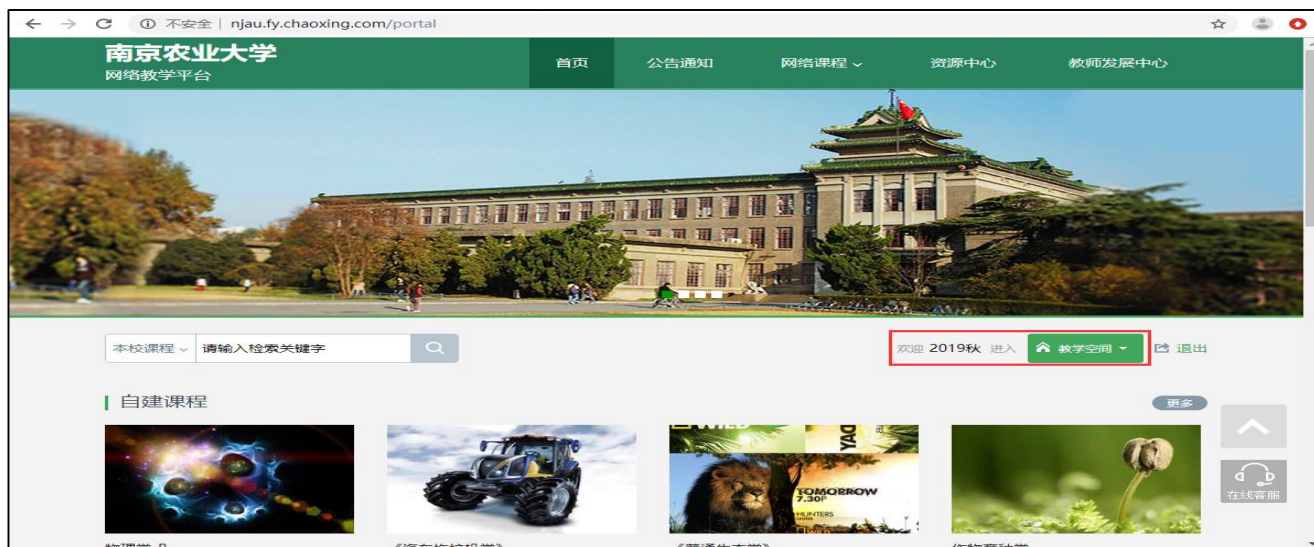
如果已在电脑端登录并绑定手机号, 则可直接使用手机号登录。



该步骤不可跳过

2 进入课程和班级

学生登录后进入自己的“学习空间”，可在“我学的课”中找到教师的课程，点击课程封面，进入班级进行课程内容学习。



电脑端的课程和学习通的课程互通，登录学习通可以在“我”中找到课程及所在班级。



3 在线学习方式一：线上学习

学生进入课程后，可查看教师提供的课程内容、资料，并且完成教师发布的在线学习任务、学习要求、作业、测验等，并可以在线提问、讨论。

《理想国》导读 课程评价

首页 任务 进度 资料 通知 考试 PBL 讨论 答疑

本课程已开启结课模式。任务点无法完成，作业、章节测验不支持作答

^ 第1章 柏拉图与《理想国》概说

- 1.1 柏拉图的生平
- 1.2 柏拉图的著作特点
- 1.3 《理想国》所处的脉络与属性
- 1.4 《理想国》的三种解读方式
- 1.5 《理想国》题解

^ 第2章 《理想国》背景介绍

新建话题

陈泓任 南京航空航天大学 01-04 16:32 举报

打卡


赞0 回复

金慧容 南京航空航天大学 2019-12-24 16:00 举报

打卡


4 在线学习方式二：观看速课（微视频）学习

教师根据教学目的和要求，录制速课（微视频），学生通过“消息”点击速课，观看老师录制的教学视频内容。



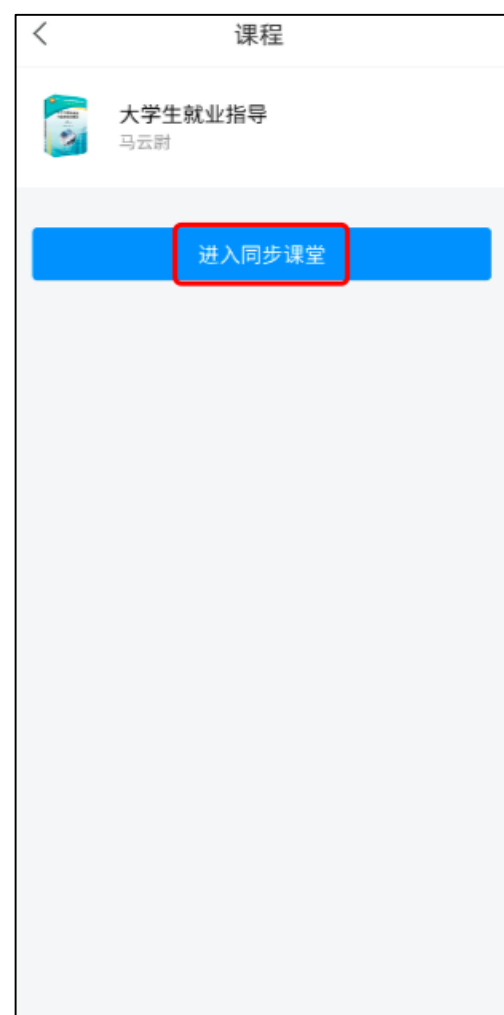
4 在线学习方式三：同步课堂学习

教师根据教学目的和要求，可以开启同步课堂，电脑端使用方式：打开教师提供的电脑端网址，可同步听到教师的授课内容的PPT+讲课声音。



4 在线学习方式三：同步课堂学习

手机端使用方式：在学习通首页输入教师提供的同步课堂邀请码，进入同步课堂，即可同步听到教师的授课内容的PPT+讲课声音。



4 在线学习方式四：直播学习

教师如果开启直播教学，学生可在消息中点击直播，进入直播界面，可以观看直播并进行文字互动，如果教师选择了“允许回看”，可以在直播结束后，回看直播内容。

